

№6 июнь
2024



Город детства



Информационно—познавательная газета
для заботливых родителей и самых лучших
детей

*муниципального казённого дошкольного
образовательного учреждения детский сад №
16*

МКДОУ д/с № 16

сообщество ВКонтакте

**МКДОУ д/с № 16 г.
Узловая**



Самое актуальное здесь!

Ура, лето!

Настал июнь — начало лета.

Его мы ждали целый год.

Всё тёплым солнышком согрето,

Благоухает и цветёт.

Деревья вновь позеленели.

Их новый радует наряд.


И только сосенки да ели

Отводят свой колючий взгляд.



В номере:

- ➔ *Наши новости*
- ➔ *Безопасность детей*
- ➔ *Выражаем Благодарность!*
- ➔ *Для Вас, родители!*
- ➔ *Играем, развиваемся, растем!*
- ➔ *Мы в соцсетях!*



Наши новости!



День защиты детей

радостно, звонко, тепло и красочно прошёл главный праздник детства – День защиты детей в нашем детском саду. Все педагоги старались сделать так, чтобы этот праздник надолго запомнился детям. Мы постарались в этот день создать праздничную атмосферу и порадовать детей весёлыми играми, песнями, танцами.

Праздник продолжился рисованием на асфальте цветными мелками.



Акция «Окна России»

12 июня отмечается государственный праздник — День России. В преддверии этого праздника по всей стране проходит Всероссийская акция «Окна России 2024». Цель акции – проявление участниками гражданской позиции, патриотизма, любви к Родине.

Воспитанники и сотрудники нашего детского сада принимают участие в акции.



Наши новости!

С днем
медицинского
работника!



День медицинского работника

14 июня в младшей разновозрастной группе прошли мероприятия, посвящённые Дню медицинского работника, одной из самых важных и востребованных профессий в мире. В этот праздник мы отдаем дань уважения и выражаем свою благодарность людям в белых халатах, которые помогают нам сохранить здоровье, – врачам и медсестрам, санитарам, лаборантам и всем, кто трудится в



22 июня. Эту скорбную дату мы отмечаем как День памяти, День гордости и скорби о тех, через чьи жизни прошла жестокая война, о тех, кто не пожалев жизни, не вернулся с кровавых полей сражений.

83 года отделяет нас от того скорбного дня, когда в жизнь каждого человека нашей страны вошло это страшное слово – «война»!

В преддверии этого дня в нашем детском саду прошли мероприятия, посвященные этой дате. Ребята услышали историю начала Великой Отечественной войны, о победе нашей страны в той войне, о героических поступках простых людей и детей.



Безопасность детей

Солнечный удар

При длительном пребывании ребенка на солнце может наступить тепловой удар.

При этом у ребенка появляются слабость, головная боль, тошнота, рвота, учащается пульс, дыхание, расширяются зрачки, возможен обморок, температура тела повышается до 39 - 40 °С.

Первая помощь пострадавшему ребенку заключается в быстрейшем удалении его из зоны перегревания.

Его кладут на открытое место, хорошо проветриваемое.

Освобождают от верхней одежды, смачивают лицо холодной водой, похлопывая мокрым полотенцем, на голову кладут пузырь с холодной водой или лед.

Срочно доставить ребенка в лечебное учреждение.

Чтобы не произошло теплового удара, необходимо ребенка одевать в соответствии с температурой воздуха, иметь головной убор.



Безопасность детей



Профилактика острых кишечных инфекций

Острые кишечные инфекции (ОКИ) - это острые инфекционные заболевания, причиной которых являются разнообразные бактерии, попадающие в организм человека через рот и вызывающие поражение желудочно-кишечного тракта. В эту группу входят сальмонеллез, дизентерия и другие заболевания.

Как происходит заражение? Заражение происходит через пищу, воду, контактно-бытовым путем.

Симптомы заболевания: боль в области живота, тошнота, рвота, озноб, повышение температуры, диарея, а в тяжелых случаях – выраженная интоксикация и обезвоживание.

При первых признаках заболевания немедленно обратитесь за медицинской помощью, не занимайтесь самолечением!

Чтобы уберечь себя от заражения, необходимо:

- ▶ Тщательно мыть руки с мылом перед едой, после посещения туалета, после прихода с улицы.
- ▶ Тщательно мыть фрукты, овощи, ягоды перед употреблением.
- ▶ Пить только кипяченую воду или минеральную.
- ▶ Приготовленную пищу оставлять при комнатной температуре не более двух часов.
- ▶ Соблюдать температурный режим и сроки при хранении продуктов в холодильнике.
- ▶ Отказаться от приобретения продуктов у случайных лиц или в местах несанкционированной торговли.
- ▶ Защищать пищу от насекомых, грызунов, вести борьбу с мухами и тараканами.



Выражаем благодарность!

Всем родителям, принявшим участие в оказании помощи по оформлению территории к приемке детского сада огромная благодарность от всех сотрудников ДОУ!

Всем большое спасибо!!!



В рамках исполнения рекомендаций министерства образования Тульской области по подготовке и приемке образовательных организаций к новому учебному году и в целях повышения качества подготовки проходит взаимопроверка предварительной готовности. 19 июня в нашем детском саду прошла взаимопроверка в составе комиссии заведующих МКДОУ д/с комбинированного вида №10, МКДОУ д/с №16, МДОУ д/с комбинированного вида №17, МКДОУ д/с комбинированного вида №19, МКДОУ д/с №16.



Для Вас, родители!

Кисти и краски

Научите детей рисовать

Каждый педагог знает, что не бывает детей без талантов. Если ваш ребенок, проснувшись, не тянется к карандашам, это еще не значит, что он не любит и не умеет рисовать. Просто часто сами родители отбивают у ребенка интерес к творчеству. Завидев в руках у малыша краски, мама начинает ожидать худших последствий – пятна на одежде, испачканная мебель и разрисованные стены. Не пугайте малыша своими страхами. Лучше купите ему новые краски, карандаши, мел, фломастеры, повесьте на стене большой лист бумаги или кусок старых обоев и порисуйте вместе со своим ребенком. Уверяем вас, после совместного творчества, вам будет легче найти общий язык с вашим малышом. Для начала попробуйте нарисовать елочку ладошками. Для этого вам понадобится ватман (или кусок обоев) и зеленая краска. Заранее нарисовав ствол будущей елки, обмакните свою ладонь и ладонь ребенка в зеленую краску, а потом приложите к листу. У вас получатся пушистые лапы ели. Когда «елка» подсохнет, на ней можно нарисовать шары, бусы, шишки и звезду на макушке. «Ребенок может все, пока он не знает, что чего-то не может» - заметил в свое время известный русский педагог. В 3-4 года малыш чутко воспринимает цвет, цветовые отношения и их воздействие на настроение. Важно не упустить эту возрастную особенность и не загубить в ребенка способность к цветовому восприятию. Необходимо развивать у него чувство цвета, учить через цвет выражать свои эмоции. Дети данного возраста радуются смешению и размытости, удивляются, восхищаются возникновению новых цветовых пятен. Нетрадиционные способы рисования не только способствуют развитию воображения, но и приобщают к миру искусства. В этом возрасте тактильные ощущения играют в развитии ребенка большую роль. Малыши рисуют пальчиком, ладошкой, бумажкой, ваткой, кистями, соломками, не только на бумаге или обоях, но и на стекле, плитке. Предложите ребенку нарисовать «Зонтик Оле-Лукойе», «Живые облака», «Салют» и т.д. Можно нарисовать «живую кляксу». Для этого вам понадобятся бумага, трубочка для коктейля и тушь. Пипеткой капните тушь на лист бумаги и предложите ребенку раздуть ее через трубочку. Получится смешная «живая клякса» Такой процесс рисования несет в себе психотерапевтический элемент. Совместное творчество ребенка и родителя успокаивает малыша, на лист выплескиваются переживания, и ребенок освобождается от них.

Консультацию подготовила воспитатель Капитан М. В.





Играем, развиваемся, растем!

Девочки играли в песочнице и перепутали свои ведёрки. Помоги каждой девочке найти своё ведёрко.



Найди кто лишний и зачеркни.




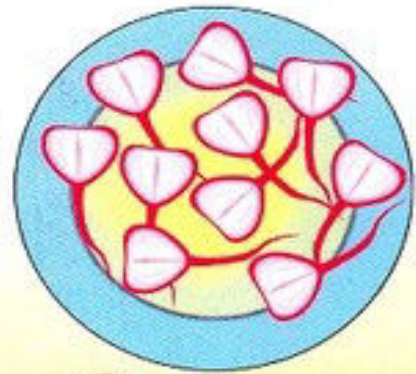



<http://pochemu4ka.ru/>

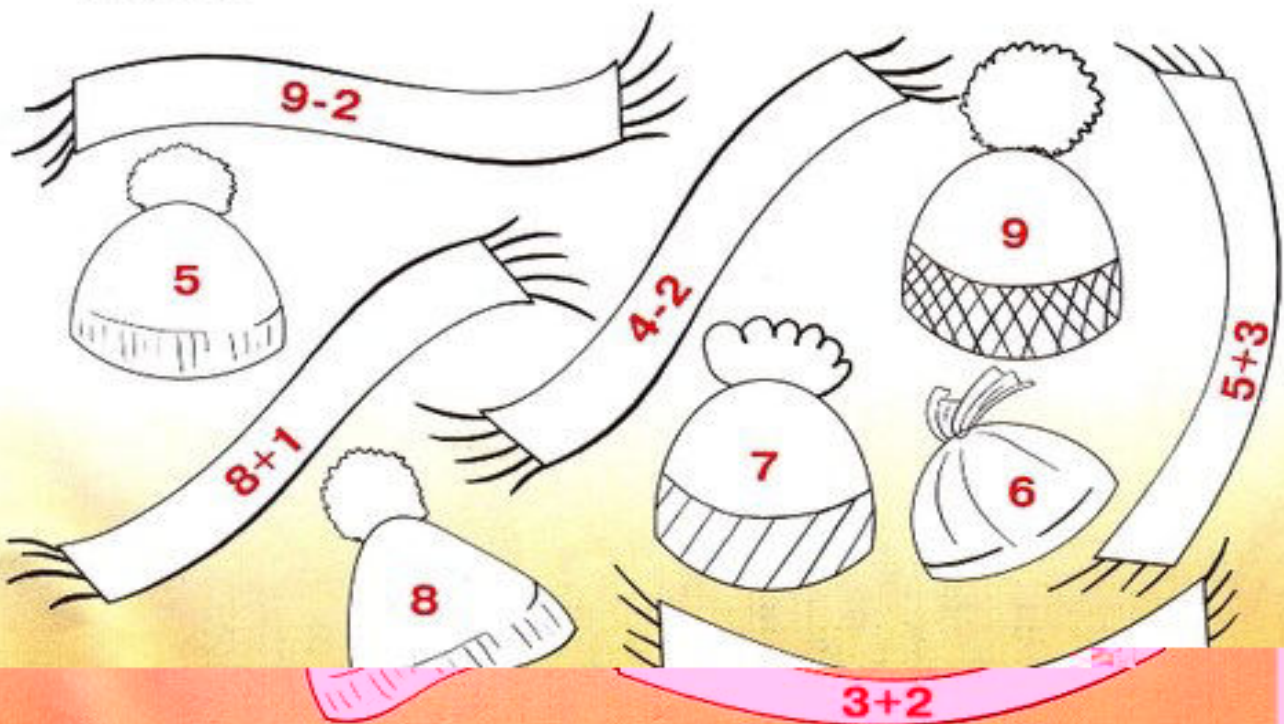


Играем, развиваемся, растем!

Сколько половинок овощей лежит на каждой тарелке?
Сколько было целых овощей?




Каждый шарфик соедини с подходящей ему шапочкой и раскрась.



<http://www.liveinternet.ru/users/maknika/>



Мы в соцсетях!



Мы **В**контакте

Уважаемые родители!

Приглашаем вас подписаться на нашу официальную страничку ВКонтакте, где публикуется информация о жизни нашего детского сада. Ее можно найти по ссылке <https://vk.com/mkdouds16>

Будьте всегда в курсе всех новостей! Сканируйте QR-код и присоединяйтесь к нашему сообществу!

сообщество ВКонтакте

МКДОУ д/с № 16 г.
Узловая



Самое актуальное здесь!

Мы **В**контакте

ВСТУПАЙ!

